

Anleitung „Elternregistrierung Web-Untis“

1. Schritt:

Öffnen Sie www.webuntis.com

2. Schritt:


Geben Sie in der Suche „Teck Realschule“ ein und wählen Sie diese aus.



3. Schritt:

Klicken Sie rechts unten auf „Registrieren“

WebUntis Login




Logo of TRS (Technische Realschule) featuring a stylized building outline above the letters TRS.

Anmelden mit IServ

oder


Benutzername

Passwort 

Login

[Passwort vergessen?](#)

Noch keinen Zugang? [Registrieren](#)



Quelle: <https://teck-rs.webuntis.com/WebUntis/#/basic/login>

4. Schritt

Geben Sie anschließend **genau die E-Mail ein, die Sie an der Schule hinterlegt haben** und befolgen Sie dann die weiteren Schritte von Web-Untis

5. Schritt:

Melden Sie sich mit Ihrer E-Mail und dem selbst gewählten Passwort in der Web-Untis-App an.

➔ Schule suchen ➔ E-Mail und Passwort eingeben